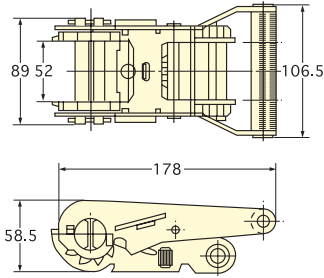



## ■金具寸法図

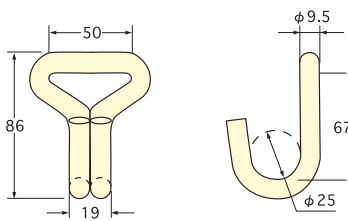

### 本体金具

破断強度3,000kg



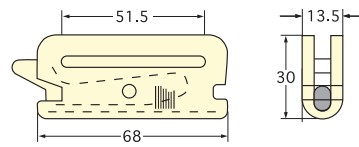

### ナローフック(端末金具)

破断強度3,000kg



### ワンピース(端末金具)

破断強度3,000kg



### 【ご使用上の注意】

- ① 定格荷重の範囲内でご使用ください。
- ② ラッシングベルトで玉掛け作業など物の吊り上げには使用しないでください。
- ③ 角ばった荷物には必ず保護コーナーをご使用ください。
- ④ ベルトを結んだり、極端にねじれた状態で使用しないでください。
- ⑤ ラッシングベルトを投げたり引きずったりしないでください。
- ⑥ ベルトを巻取り軸に巻きすぎないように調節してください。
- ⑦ 使用温度は100℃以下でご使用ください。
- ⑧ 酸、アルカリ等の化学薬品類が付着する条件で使用しないでください。
- ⑨ 日常点検を実施してください。

### 【廃棄基準】

- ① ベルトのセーフティーライン(黒線)がすり切れたもの。
- ② ベルトの織り目がわからない程毛羽だったもの。
- ③ ベルトに著しい切りキズ、すりキズ、引っ掛けキズが認められるもの。
- ④ 縫い糸がほつれたり、縫い糸が切断して縫製部分のベルトが剥離しているもの。
- ⑤ バックルや端末金具に著しい変形、磨耗、腐食、亀裂のあるもの。
- ⑥ バックルの部品が脱落したり、作動不良のもの。

## ■オプション部品

### 保護コーナー


CB-50型(300mm筒状)



荷物のシャープな角によるベルトの損傷、磨耗を防止します。シャープな角にベルトを掛ける場合には保護コーナーを必ずご使用ください。

### バックルシート

BS-50型(90mm×200mm)



ラチェットバックルの金属低部で荷物をキズつける場合にバックルシートをご活用ください。

概要	型式	寸法	価格(円/枚)
ベルト幅25・35mm用	CB-35	300mm筒状	400
ベルト幅50mm用	CB-50	300mm筒状	600

概要	型式	寸法	価格(円/枚)
ベルト幅25・35mm用	BS-35	90mm×200mm	500
ベルト幅50mm用	BS-50	90mm×200mm	700