

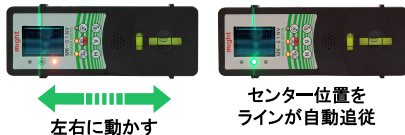
### POINT.1 自動ライン合わせ

左右回転ボタンで本体を回転  
ロックボタンで本体を固定



### POINT.2 追従ライン合わせ

左右回転ボタンで本体回転の後  
受光器を左右に動かすとラインが  
追従しライン位置の微調整が可能



### POINT.3 回転/ライン切替

縦ライン  
横ライン  
を受光器  
で切替可能



本体回転  
を受光器で  
操作可能

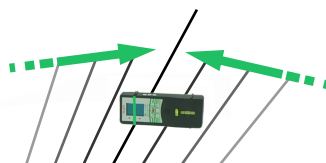
横ライン  
ボタン

左回転  
ボタン  
右回転  
ボタン

縦ラインボタン

**面倒な操作は一切ナシ!!**

1人で離れた場所から簡単に  
ライン合わせやライン切替が可能です。



### POINT.4 チャンネル切替機能

本体と受光器を同期  
(チャンネル設定)する  
ことにより、同じ  
場所で複数台を使用  
する事が可能です。  
※同期後は他機種の影響  
を受けません。



チャンネル  
切替ボタン

本体回転



レーザーライン

受光器側面の回転ボタンで  
本体が自動回転

受光器のセンターに  
ラインが止まります。

受光器側面のロックボタン  
を押し本体の回転が固定

### POINT.5 タッチパネルスイッチ



タッチパネルスイッチ採用  
ソフトタッチで切替が可能

### POINT.6 マグネット接点採用


コード接点が  
回転します。



100V使用時  
本体にコード  
の巻付きが  
ありません。

### POINT.7 傾斜モード機能

ラインを斜めに照射可能



※傾斜モードは、ジンバルをロック  
して照射が可能な機能です。  
ジンバルユニットへの負担がなく  
精度狂いの心配がありません。

傾斜照射用アダプター  
KS-90 標準付属

※別売品の購入は  
必要ありません。

## マイト3大特典

特典1 1年間無料修理

特典2 1年間盗難・火災補償

ご購入後に必ず補償登録が必要です

※ユーザー登録をされていない場合は各種特典を受けられません。  
※1年間盗難・火災補償は、レーザー墨出し器本体の補償となり、  
オプション品は、盗難・火災補償対象外となります。

特典3 マイトまごころ便

マイトまごころ便は、ヤマト運輸と提携  
した修理品引き取りシステムです。  
販売店様と当社サービスセンターを結び、  
迅速なサービス体制をお約束いたします。

修理ご依頼から完了までの流れ

- ①修理のご依頼は FAX: 06-6793-4422 でお受けいたします。  
(専用のマイトまごころ便引き取り依頼書を FAX してください)
- ②回収にお伺いいたします。
- ③修理完了品は販売店様にお届けします。
- ④ご請求は販売店様、または代理店様からいたします。

**株式会社 ビエビエ**

■本社 〒532-0012 大阪市淀川区木川東1-3-24

TEL : 06-6301-4651(代)

FAX : 06-6301-4656

製造元 : **might** マイト工業株式会社

▼お問い合わせ先